


# (TÄIENDATUD) Kuidas osta väljastpoolt Euroopa Liitu e-poodidest peale EL uute maksureeglite jõustumist?

3 aastat tagasi Autor: [AM](#)



1. juulist tuleb väljastpoolt Euroopa Liitu ostetud kaupade eest maksta alati käibemaksu olenemata hinnast. Varem võis väiksemate, alla 22-euroste vidinate eest maksu maksmata jätta ja polnud vaja jännata tolliprotseduuridega.

Nüüd peab (peaaegu) igal juhul tollis asju ajama ning isegi mõnesendise jubina eest maksu vormistama. Tüütu, aeglane ja liiga keeruline? Tegelikult pole väga keeruline (ja mõnikord maksab käibemaksu ehk inglise keeles VAT-i müüja, näiteks Aliexpress).

Esiteks - käibemaksu maksmiseks tuleb vormistada deklaratsioon, milleks on kaks võimalust. Tasu eest teeb seda Omniva, aga ka ise saab väga hästi hakkama. Teiseks - endiselt on paljudel välismaa e-poodidel Euroopa laod. Kui valida ost mõnest Euroopa Liidus asuvast laost\*, on kõik endine, käibe- ega tollimaksu maksuma ei pea. Lisaks saabub tellitud kaup kohale mõne päevaga.

\* - oluline täiendus: Euroopa laost ostetava kauba müüja peab ka asuma Euroopa Liidus. Kui näiteks mõni Hiina e-pood müüb vaid oma Euroopa laost, aga mitte Euroopa Liidus registreeritud partneri laost, siis tuleb käibemaks ikkagi tasuda.

## **Kuidas vormistada käibemaksu?**


Käibemaksu deklareerimiseks tuleb sisse logida [EMTA lehele](#). Menüüst vali "Posti- ja kullerpaki deklareerimine".

Vali "Uus deklaratsioon" ja sisesta vajalikud andmed:

- dokumendi viitenumber (selle saadab Omniva või muu kullerfirma)
- transpordidokumendi number (*Tracking number*)
- kauba väärtust tõendav dokument (arve, maksekorraldus, tellimus vms)

*Tracking Number* on näiteks Gearbestis või Aliexpressis ostetava kauba juures minu tellimustes ("*My orders*") iga tootetellimuse juures.

Kauba väärtust tõendava dokumendiga on Hiina poodides natuke keerulisem. Kõige kindlam on hankida arve (*Invoice*).

<b>\$8.99</b> RRP: 22,12€	Delivered	<b>\$8.99</b>	Issue Invoice  Review After-Sales Application
------------------------------	-----------	---------------	--

Gearbest laseb peale kauba kohalejõudmist genereerida arve, mille saab alla laadida ja siis EMTA deklaratsiooni lisada - seal peal on kauba väärtus koos transpordikuluga.

Kui Gearbestist on ostenud mõni nende partneri toode, tuleb partnerilt arvet taotleda ja see võib mõne päeva aega võtta.

Tavaliselt siiski saab arve üsna kiiresti, selleks peab sõnumite sektsioonis müüjaga suhtlema, et protsessi kiirendada:

Message History Delete Conversion

---

Can You send me the invoice? **Me**  
02/12/2020  
14:56:29


OK, can You send it to me? **Me**  
21/10/2020  
12:40:02

**GIGS-TECH STORE**  
15/10/2020  
17:03:14


Ok,we`ll send to you tomorrow.

Kui vajalikud dokumendid olemas, peab tasuma käibemaksu ja toll vabastab kauba. Kätte saab, nagu ikka, kas Omniva postkontorist või mõne teise kullerfirma käest.

Aliexpressis käib kõik üsna samamoodi väikese vahega, et arvet Aliexpress väljastada ei taha\*. Selleks, et arvet siiski saada, on võimalik kasutada arvegeneraatoreid. Need on olemas brauserilisadena. Näiteks võib arvegeneraatorina kasutada Chrome'i brauserilisa [Alibill](#). Kui see on installitud, ilmub kohaletoitmetatud kaupade juurde tellimuste nimekirja nupp *Invoice*:

View Store |  Contact Seller € 3,86

---

Confirmation Received	Finished	<div style="text-align: center;"> <div style="border: 1px solid #ccc; padding: 5px; margin-bottom: 5px; background-color: #f0f0f0;">Track Order</div> <div style="border: 1px solid #ccc; padding: 5px; margin-bottom: 5px; background-color: #f0f0f0;">Add to Cart</div> <div style="border: 1px solid #ccc; padding: 5px; margin-bottom: 5px; background-color: #f0f0f0;">  Invoice </div> <div style="border: 1px solid #ccc; padding: 5px; background-color: #f0f0f0;">Leave Feedback</div> </div>
-----------------------	----------	---

See nupp genereerib arve, kus kirjas kõige olulisem - kauba ja transpordi maksumus.

\* - oluline täiendus: kui kaubale lisandub käibemaks, siis väljastab Aliexpress ka arve, et seda vajadusel kasutada tollis käibemaksu tasumise tõestamisel. Vt all olevat ekraanipilti Aliexpressi juhiste lehelt.

Product	Product Action	Order Status	Order Action
Order ID: 5007780000000000 <a href="#">View Detail</a> Order time: 10:53 Dec. 28 2020	Store name: <a href="#">View Store</a>   <a href="#">Contact Seller</a>	Order amount: <b>\$ 81.51</b>	
for Apple iMac 21" A1418 27" A1419 Bluetooth BT Wifi Wireless Card 2012 2013 2014 [Transaction Screenshot] \$ 7.99 X1 Product properties: BCM94331CD 3.0	Confirmation Received	Finished <a href="#">Mobile Order</a>	<a href="#">Add to Cart</a> <a href="#">Download Invoice</a>

## Kuidas osta endiselt ilma käibemaksuta?

Nii Gearbestil, Aliexpressil kui teistel suurematel e-poodidel on juba ammu olemas Euroopa laod.

Gearbestil tunneb need ära "[kiire kohaletoimetamise](#)" sektsioonist, kust saab valida Saksa, Poola, Prantsuse, Hispaania, Itaalia, Tšehhi ladudest.

Price: **277,42€** RRP: 399,12€ **30% OFF**

Shipping: **FREE SHIPPING** to Estonia Via Expedited Shipping   
 Ship between: Jul 08 - Jul 16, Estimated Shipping Time: 5-15 business days

Color: **X5SA 24v 330X330X400MM** X5SA-400 400X400X400MM X5SA pro 330X330X400MM

Ships From: Poland US AU Spain RU DE Italy CN UK **CZ**

Tasub meeles pidada, et UK pole enam Euroopa Liit.

Aliexpressil on samuti võimalik tellida Euroopa ladudest ja **sel juhul, kui Euroopa laost müüja on Euroopa Liidus registreeritud firma**, tolli poolt käibemaksu ei lisandu. Aliexpress maksab ka alla 22-eurostelt toodetelt käibemaksu ise, kui tegemist on väljaspool Euroopa Liitu asuva firmaga (kõik Aliexpressis müüjad peavad omama *Import One Stop Shop* (IOSS) numbrit).

Üle 150-euroste kaupade eest aga tuleb tollimaks ikkagi ostjal maksta ja deklareerida EMTA-s.

- [Uudised](#)
- [Lahendused](#)