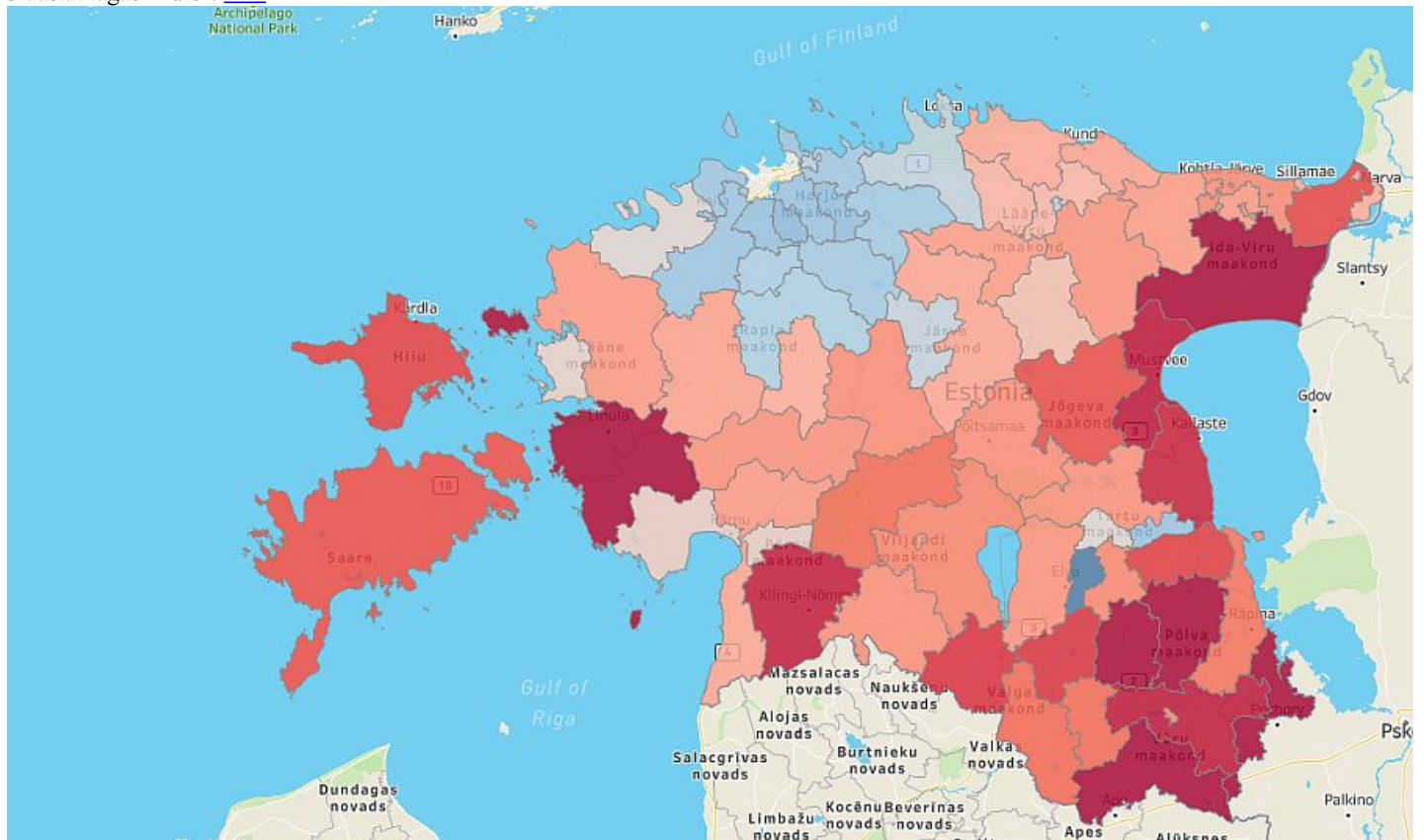


## Telia liikuvusanalüüs: koolivaheajal hajusid inimesed üle Eesti laiali

3 aastat tagasi Autor: [AM](#)



Talvisel koolivaheajal ehk vahemikus 22.-28. veebruarini langes inimeste liikumisaktiivsus küll suuremates linnades, kuid kasvas linnade ja maakondade vaheline liikumine, selgub Telia liikuvusanalüüsist.

Telia Eesti ärikliendiüksuse juhi Holger Haljandi sõnul langes koolivaheaja nädalal Tallinnas, Tartus, Pärnus ja Narvas inimeste linnasisene liikumisaktiivsus kokku ca 20%. Samuti oli näha, et vähenesid inimeste tööalased liikumised linnade ja nende lähiumbruse vahel.

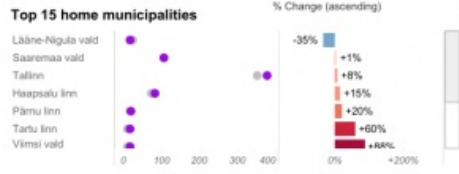
„Samal ajal kasvas märgatavalt linnade ja maakondade vaheline liikumine ning tavapärasest rohkem sõideti näiteks Tallinnast Lõuna-Eestisse ja saartele, Tartust saartele ning Pärnust Kihnusse. See lubab eeldada, et pered sõitsid koolivaheaja nädalal nii oma maakodudesse kui harrastasid siseturismi,“ lisas Haljand.

Näiteks Tallinna ja Hiiumaa vaheline liikumine kasvas koolivaheaja nädalal võrreldes eelnenud nädalaga 31%, Tallinna ja Muhu vaheline liikumine kerkis 64% ning Pärnu ja Kihnu vaheline liikumisaktiivsus kasvas 30%. Tartu inimeste liikumisaktiivsus kasvas kõige enam aga näiteks Kose valla suunas (+88%) ja Anija valla suunas (+68%).

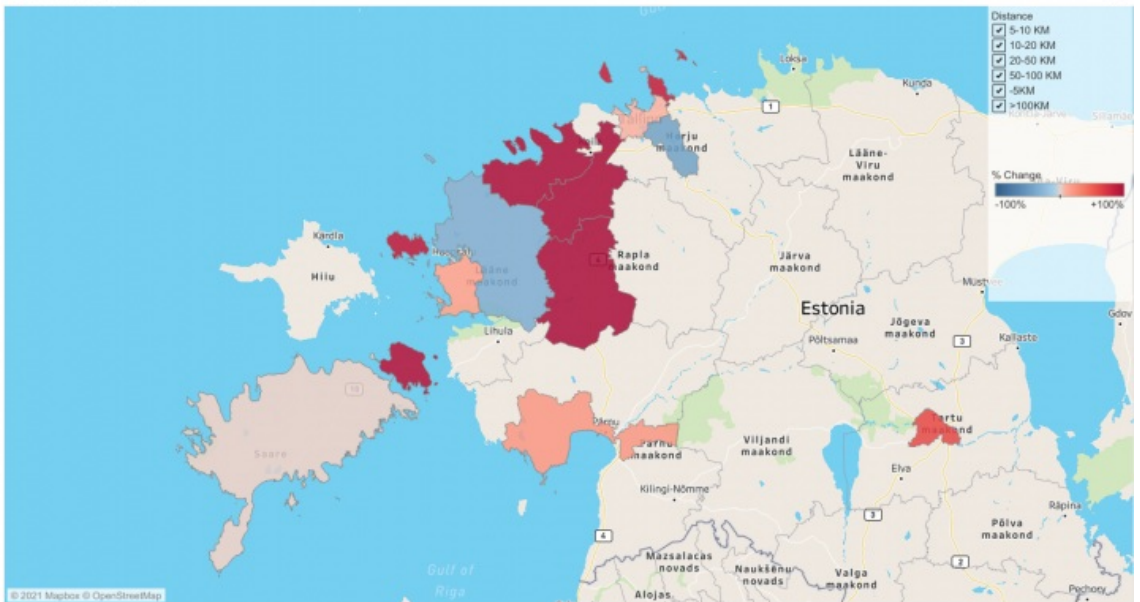
### Visits to Hiiumaa vald (from other municipalities)

Reference period: From 15/02/2021 To 22/02/2021  
 Period: From 22/02/2021 To 28/02/2021

Select home region: All



### Home municipalities



Reisid Hiiumaale.

There are 1 days with low data quality in your selection (1 days are excluded, 0 have warnings).

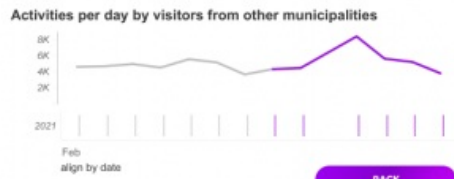
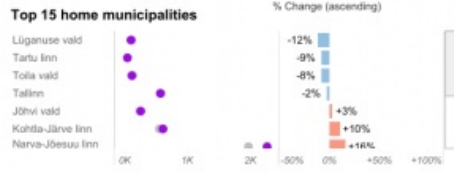
Hover for detail.

Narva linn

### Visits to Narva linn (from other municipalities)

Reference period: From 15/02/2021 To 22/02/2021  
 Period: From 22/02/2021 To 28/02/2021

Select home region: All



BACK

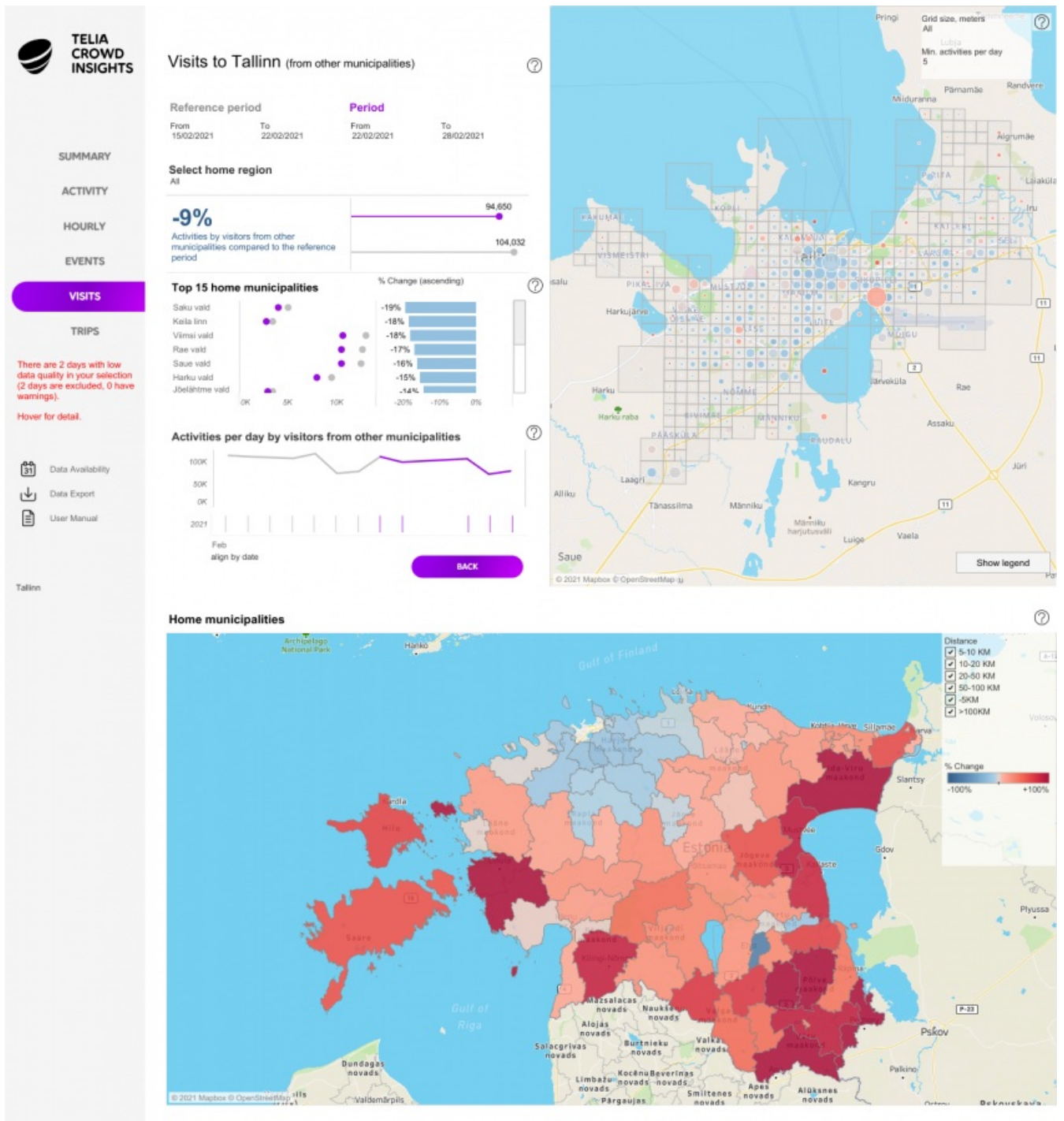


### Home municipalities



Reisid Narvasse.





### Reisid Tallinna.

Lisatud graafikutelt on näha, et koolivaheaja nädalal (22.- 28. veebruar) kasvas reiseid hulk näiteks Hiiumaa ja Narva suunas vastavalt 22% ja 13%. Reiseid hulk Tallinna suunas aga vähenes samal ajal 13%.

Tulenevalt olukorrast hakkab Telia avaldama igal nädalal värseid liikuvusanalüüse, et hinnata piirangute mõju ühiskonnale.

Telia liikuvusanalüüsi koostamisel on kasutatud Telia Crowd Insights platvormi, mis võimaldab analüüsida mobiilivõrgu anonüümsete koondandmete põhjal üldisi grupeeritud liikumismustreid, samuti liikumisharjumuste muutust. Ühegi konkreetse inimese asukoht ega liikumismustrid pole seejuures nähtavad ega ka tuvastatavad, kuna kasutatud on üksnes anonüümsete ja grupeeritud koondandmeid ning tagatud on lahenduse vastavus isikuandmete kaitset käsitlevates seadustes toodud nõuetele.

Telia Crowd Insights platvorm on kasutusel ka kõikides Skandinaaviamaades (Soomes, Rootsis, Norras, Taanis), kus Telia Company tegutseb.

- [Uudised](#)
- [Turvalisus](#)