

Telia liikuvusanalüüs: inimesed liiguvad tunduvalt rohkem kui kevadise viiruslaine ajal

3 aastat tagasi Autor: [AM](#)

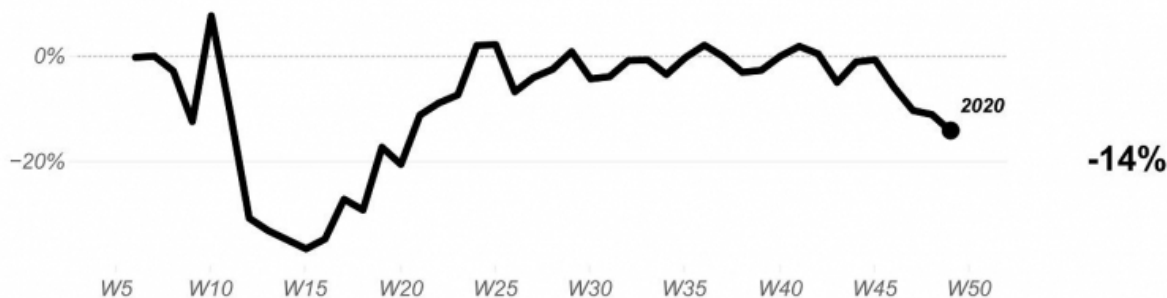
REISIDE ARV EESTIS

Keskmine päevane liikumisaktiivsus nädalas 49 (30.11 - 06.12)



Eesti-siseste igapäevaste reise arvu muutus

Võrrelduna nädalaga 6 (03.02 - 09.02)



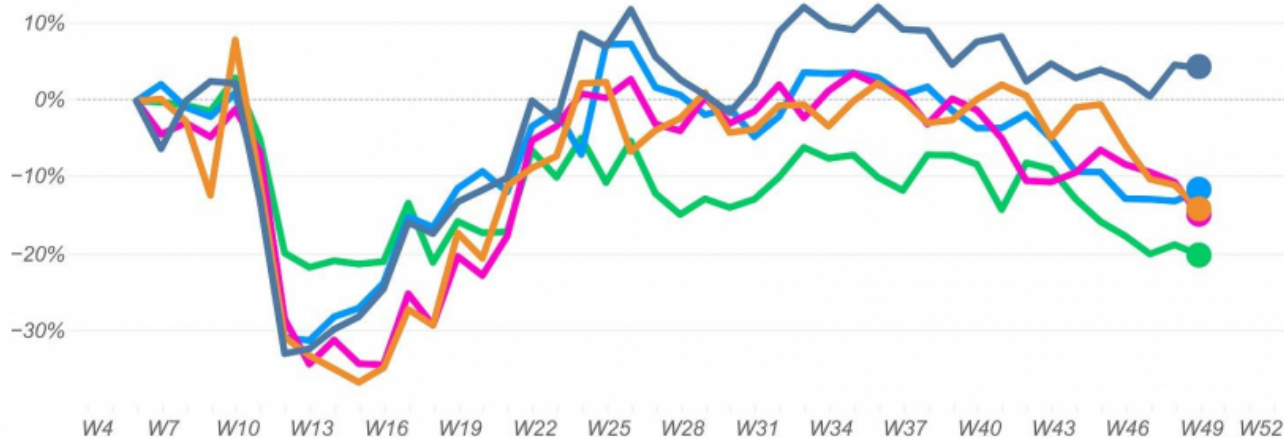
Värskelt avaldatud Telia liikuvusanalüüsi andmetel on inimeste liikumisaktiivsus kõigis Eesti maakondades taas vähenemas, kuid võrreldes kevadise viiruseleviku perioodiga on see endiselt üsna kõrge.

Telia võrdles inimeste liikumisaktiivsust Eestis, Soomes ja Rootsis kahel suuremal koroonaviiruse leviku perioodil ehk selle aasta alguses (veebruar, märts, aprill) ning novembris.

Esimese koroonalaine ajal toimus Eestis võrreldes teiste Telia riikidega (Soome, Rootsi, Norra, Taani) kõige suurem liikuvuse vähenemine. Kohe peale eriolukorra väljakuulutamist märtsis kahanes liikuvus võrreldes veebruari algusega üle 31% ning jäi langevasse trendi kuni aprilli eelviimase nädalani (nädal 17). Sarnane muster oli näha ka Soomes.

Reiside arvu muutus

Võrrelduna nädalaga 6 (03.02 - 09.02)



-12%
Norra

4%
Taani

-20%
Rootsi

-15%
Soome

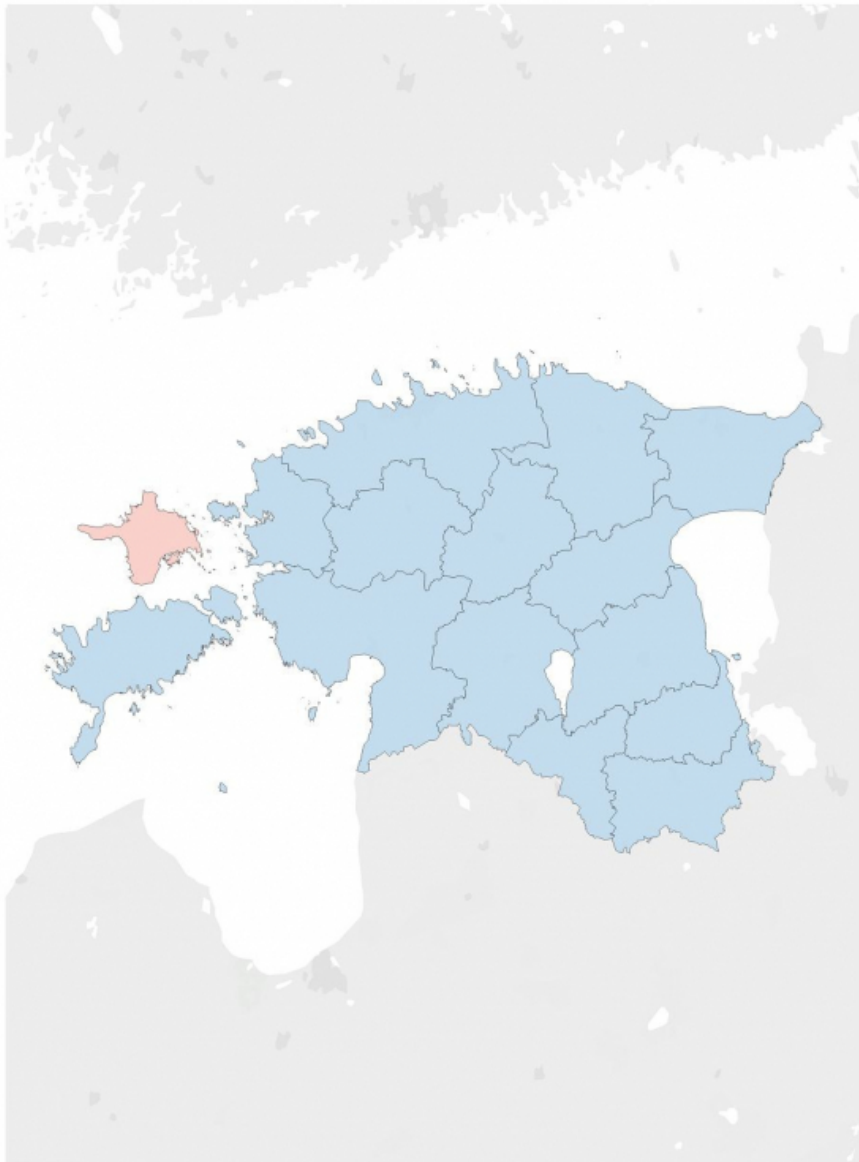
-14%
Eesti

Kui võrrelda Eesti ja Soome liikuvusaktiivsust koroonaviiruse praeguse laine ajal, on näha, et Eestis jäi liikumisaktiivsus enam-vähem stabiilseks kuni 46. nädalani (9.-15. november), millele järgnes järsem langus 47. nädalal (16.-22. november). Soomes leidis aga liikuvuse aeglustamine aset juba neli nädalat varem ehk alates oktoobri keskpaigast.

Samuti näitavad andmed, et novembri viimasel reedel toimunud Musta Reede müügikampaaniad ei suutnud Eesti elanike liikumisaktiivsust uuesti kasvule vedada. Seevastu Taanis just niimoodi juhtus.

Igapäevaste reiside arvu muutus maakondade lõikes

Nädal 49 (30.11 - 06.12) võrrelduna nädalaga 48 (23.11 - 28.11)



Hiiu maakond	+2%
Lääne maakond	-1%
Võru maakond	-1%
Rapla maakond	-2%
Järva maakond	-2%
Valga maakond	-2%
Lääne-Viru maakond	-2%
Pärnu maakond	-3%
Põlva maakond	-4%
Harju maakond	-4%
Viljandi maakond	-4%
Tartu maakond	-4%
Jõgeva maakond	-4%
Ida-Viru maakond	-5%
Saare maakond	-5%
Eesti	-4%



Novembri kahel viimasel ja detsembri esimesel nädalal toimus Eesti inimeste liikumisaktiivsuses juba suurem kahanemine ning võrreldes veebruariga liikusid inimesed nii 46., 47. kui 48. nädalal 10-14 protsendi võrra vähem.

Kui omavahel võrrelda detsembri esimest nädalat (nädal 49) ja novembri viimast nädalat (nädal 48), on kõigis Eesti maakondades peale Hiiumaa inimeste liikumisaktiivsus vähenenud. Kõige enam vähenes liikumine Saaremaal ja Ida-Virumaal (mõlemas -5%), veidi kasvas liikumisaktiivsus Hiiumaal (+2%).

„Eesti inimeste liikumismustrite üldpildi põhjal saab öelda, et ka ilma otseste reisi piiranguteta eelistavad inimesed jääda viimasel ajal rohkem koju või oma kodukoha ümbrusesse, kuid need numbrid ei ole võrreldavad viiruse esimese lainega. Erandiks on ainult Rootsi, kus inimeste liikuvus on 47. nädalal (09.11 – 15.11) kukkunud võrreldes veebruariga 20% võrra ning jõudnud esimese lainega samale tasemele. Samas oli Rootsi kevadiste piirangute kehtestamise ajal üks kõige paindlikuma lähenemisega riike, mis väljendus ka inimeste liikumisaktiivsuses,“ ütles Telia Eesti liikuvusandmete valdkonna juht Kertu Kuusik.

Telia liikuvusanalüüsi koostamisel on kasutatud Telia Crowd Insights platvormi, mis võimaldab analüüsida mobiilivõrgu anonüümsete koondandmete põhjal üldisi grupeeritud liikumismustreid, samuti liikumisharjumuste muutust. Ühegi konkreetse inimese asukoht ega liikumismustrid pole seejuures nähtavad ega ka tuvastatavad, kuna kasutatud on üksnes anonümiseeritud ja grupeeritud koondandmeid ning tagatud on lahenduse vastavus isikuandmete kaitset käsitlevates seadustes toodud nõuetele.

Telia Crowd Insights platvorm on kasutusel ka kõikides Skandinaaviamaades (Soomes, Rootsis, Norras, Taanis), kus Telia Company tegutseb.

- [Uudised](#)
- [Lahendused](#)

